



## ДВЕРНЫЕ ДОВОДЧИКИ

Дверные доводчики серии 601/Т.....	343
Дверные доводчики серии 704.....	344
Дверные доводчики серии 714.....	345
Дверные доводчики серии 715.....	347
Дверные доводчики серии 716.....	348
Дверные доводчики серии 720-721.....	349
Напольные дверные доводчики серии 602.....	351
Принадлежности к доводчикам серии 601.....	353
Принадлежности к доводчикам серий 704,714,715,716,720,721.....	354
Принадлежности к доводчикам серии 602.....	357
Габаритные чертежи.....	358





**Технические характеристики:**

- Прочный корпус чугунное литье
- Стальные рычаги с механизмом блокировки двери в открытом состоянии или без него
- РЕГУЛИРОВКИ:
  - скорость закрывания регулируется перепускным клапаном

**Стандартная комплектация:**

- Крепежные винты
- Установочный шаблон

**Варианты отделки:**

- Требуемая отделка должна быть указана в заказе
- Отделка без дополнительной оплаты:
  - алюминиевая краска (отд.97)
  - окраска «под золото» (отд.98)

**Соответствие стандартам:**

- Продукция сертифицирована в России

Тип	Описание	Усилие закр.ЕВ	Макс.шир.дверей,мм	Макс.вес.дверей,кг	 Вес 1 шт.	 Шт. в упак.	АРТИКУЛ	
							Модель	Размер Дверь - ) Отделка Индик. исп. След. исп.
	<ul style="list-style-type: none"> <li>• Без механизма блокировки двери в открытом состоянии</li> </ul>	1	750	30	2,392	2	1	60130 01 0 98
		2	830	45	3,080	2	1	60140 02 0 98
		3	930	60	3,662	2	1	60150 03 0 98
		4	1030	80	4,900	2	1	60160 04 0 98
	<ul style="list-style-type: none"> <li>• С механизмом блокировки двери в открытом состоянии</li> </ul>	1	750	30	2,480	2	1	60131 01 0 98
		2	830	45	3,205	2	1	60141 02 0 98
		3	930	60	3,705	2	1	60151 03 0 98
		4	1030	80	5,025	2	1	60161 04 0 98

\*) Сторона открывания

**Технические характеристики:**

- Монолитный корпус из алюминиевого сплава
- Стальные рычаги с механизмом блокировки двери в открытом состоянии или без него
- Стальная пружина перепускного клапана в емкости с маслом
- Клапан регулировки с термостатическим устройством
- РЕГУЛИРОВКИ:
  - Усилие закрывания 2-3-4
  - Скорость закрывания
  - Резкость конечного прихлопа

**Стандартная комплектация:**

- Крепежные винты
- Установочный шаблон и инструкция по монтажу

**Варианты отделки:**

- В заказе необходимо всегда указывать вариант отделки
- Возможные виды отделки без дополнительной оплаты:
  - «ШАМПАНЬ» (отд. 87)
  - ТЕМНО-КОРИЧНЕВЫЙ (отд. 88)
  - АЛЮМИНИЙ (отд.97)
  - ТЕМНАЯ БРОНЗА (отд. 99)
- Возможные виды отделки за дополнительную оплату:
  - КРАСНАЯ (отд. 41)
  - ЖЕЛТАЯ (отд. 42)
  - ЗЕЛЕНАЯ (отд. 43)
  - ЧЕРНАЯ (отд. 44)
  - БЕЛАЯ (отд. 45)

**Соответствие стандартам:**

- Продукция сертифицирована в России

Тип	Описание	Усилие закр.ЕН	Макс.шпр.двери,мм	Макс.вес двери, кг	Kg	Шт. в упак.	Артикул			
							Модель	Размер Дверь*	Отделка	Идент. код. След. код.
	<ul style="list-style-type: none"> <li>• ВЕРСИЯ С РЕГУЛИРОВКОЙ УСИЛИЯ ЗАКРЫВАНИЯ ДВЕРИ</li> <li>• Без механизма блокировки двери в открытом состоянии</li> </ul>	2÷4	850÷1100	80	1,800	1	1	70410	03	0 97
	<ul style="list-style-type: none"> <li>• ВЕРСИЯ С РЕГУЛИРОВКОЙ УСИЛИЯ ЗАКРЫВАНИЯ ДВЕРИ</li> <li>• С механизмом блокировки двери в открытом состоянии</li> </ul>	2÷4	850÷1100	80	2,100	1	1	70411	03	0 97
	<ul style="list-style-type: none"> <li>• ВЕРСИЯ С РЕГУЛИРОВКОЙ УСИЛИЯ ЗАКРЫВАНИЯ ДВЕРИ</li> <li>• С механизмом блокировки двери в открытом состоянии (под углом 90°)</li> </ul>	2÷4	850÷1100	80	1,800	1	1	70412	03	0 97



**SMART**

**Технические характеристики:**

- Монолитный корпус из алюминиевого сплава
- Нейлоновый кожух
- Стальные рычаги с механизмом блокировки двери в открытом состоянии или без него
- Стальная пружина перепускного клапана в емкости с маслом
- Клапан регулировки с термостатическим устройством
- РЕГУЛИРОВКИ:
  - Усилие закрывания 2-6
  - Скорость закрывания
  - Резкость конечного прихлопа
  - Механизм блокировки двери в открытом состоянии (для серии 71411)

**Стандартная комплектация:**

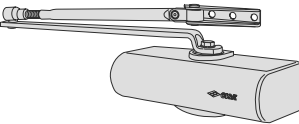
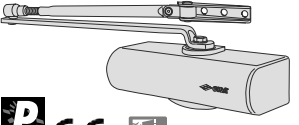
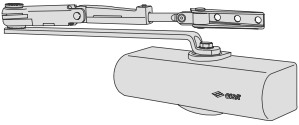
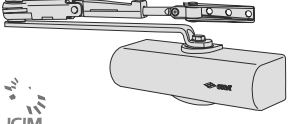
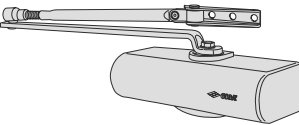
- Крепежные винты
- Установочный шаблон и инструкция по сборке

**Варианты отделки:**


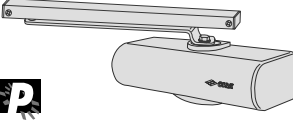


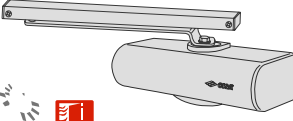

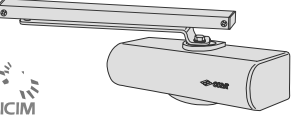
- В заказе необходимо всегда указывать вариант отделки
- Возможные виды отделки без дополнительной оплаты:
  - «ШАМПАНЬ» (отд. 87)
  - ТЕМНО-КОРИЧНЕВЫЙ (отд. 88)
  - АЛЮМИНИЙ (отд.97)
  - ТЕМНАЯ БРОНЗА (отд. 99)
- Возможные виды отделки за дополнительную оплату:
  - КРАСНАЯ (отд. 41)
  - ЖЕЛТАЯ (отд. 42)
  - ЗЕЛЕНАЯ (отд. 43)
  - ЧЕРНАЯ (отд. 44)
  - БЕЛАЯ (отд. 45)

**Соответствие стандартам:**

- Продукция сертифицирована в России

Тип	Описание	Усилие закр. EN	Максимальная дверь, мм	Максимальная дверь, кг	Вес 1 шт. кг	Шт. в упак.	АРТИКУЛ	
							Модель	Размер Дверь *)
	<ul style="list-style-type: none"> <li>• ВЕРСИЯ С РЕГУЛИРОВКОЙ УСИЛИЯ ЗАКРЫВАНИЯ ДВЕРИ</li> <li>• Стандартные рычаги (без блокировки двери в открытом состоянии)</li> </ul>	2÷4	850÷1100	80	1,800	1	71410 03 0 97	
	<ul style="list-style-type: none"> <li>• ВЕРСИЯ С РЕГУЛИРОВКОЙ УСИЛИЯ ЗАКРЫВАНИЯ ДВЕРИ</li> <li>• Стандартные рычаги (без блокировки двери в открытом состоянии)</li> <li>• Маркировка CE в соответствии с директивой ICIM 89/106/CEE</li> <li>• Добровольная сертификация ICIM (предусмотренная европейским стандартом UNI EN 1154) ОГНЕЗАЩИТНАЯ ВЕРСИЯ</li> </ul>	2÷4	850÷1100	80	1,800	1	71415 03 0 97	
		4÷6	1100÷1400	120	2,100	1	71415 05 0 97	
	<ul style="list-style-type: none"> <li>• ВЕРСИЯ С РЕГУЛИРОВКОЙ УСИЛИЯ ЗАКРЫВАНИЯ ДВЕРИ</li> <li>• Рычаги с механизмом блокировки двери в открытом состоянии</li> </ul>	2÷4	850÷1100	80	2,100	1	71411 03 0 97	
	<ul style="list-style-type: none"> <li>• ВЕРСИЯ С РЕГУЛИРОВКОЙ УСИЛИЯ ЗАКРЫВАНИЯ ДВЕРИ</li> <li>• Рычаги с механизмом блокировки двери в открытом состоянии</li> <li>• Добровольная сертификация ICIM (предусмотренная европейским стандартом UNI EN 1154)</li> </ul>	2÷4	850÷1100	80	2,100	1	71416 03 0 97	
		4÷6	1100÷1400	120	2,300	1	71416 05 0 97	
	<ul style="list-style-type: none"> <li>• ВЕРСИЯ С РЕГУЛИРОВКОЙ УСИЛИЯ ЗАКРЫВАНИЯ ДВЕРИ</li> <li>• Рычаги с механизмом блокировки двери в открытом состоянии (под углом 90°)</li> </ul>	2÷4	850÷1100	80	1,800	1	71412 03 0 97	

\*) Сторона открывания

Тип	Описание	Усилие закр. EN	Макс. шир. двери, мм	Макс. вес двери, кг	Вес 1 шт.	Шт. в упак.	АРТИКУЛ				
							Модель	Размер Дверь *)	Отделка	Идрия. исп.	Спец. исп.
 	<ul style="list-style-type: none"> <li>ФИКСИРОВАННОЕ УСИЛИЕ ЗАКРЫВАНИЯ ДВЕРИ</li> <li>Скользкий рычаг</li> <li>Рычаги без механизма блокировки двери в открытом состоянии</li> <li>Добровольная сертификация ICIM (предусмотренная стандартом UNI EN 1154)</li> </ul>	1	750	20	1,800	1	1	71455	01	0	97
		2	850	40	2,100	1	1	71455	02	0	97
  	<ul style="list-style-type: none"> <li>ФИКСИРОВАННОЕ УСИЛИЕ ЗАКРЫВАНИЯ ДВЕРИ</li> <li>Скользкий рычаг</li> <li>Рычаги без механизма блокировки двери в открытом состоянии</li> <li>Маркировка CE в соответствии с директивой ICIM 89/106/CEE</li> <li>Добровольная сертификация ICIM (предусмотренная стандартом UNI EN 1154)</li> </ul>	3	950	60	2,100	1	1	71455	03	0	97
 	<ul style="list-style-type: none"> <li>ФИКСИРОВАННОЕ УСИЛИЕ ЗАКРЫВАНИЯ ДВЕРИ</li> <li>Скользкий рычаг</li> <li>Рычаги с механизмом блокировки двери в открытом состоянии</li> <li>Добровольная сертификация ICIM (предусмотренная стандартом UNI EN 1154)</li> </ul>	1	750	20	1,900	1	1	71456	01	0	97
		2	850	40	2,200	1	1	71456	02	0	97
		3	950	60	2,200	1	1	71456	03	0	97



**Технические характеристики:**

- Монолитный корпус из алюминиевого сплава
- Стальной рычаг с механизмом блокировки в открытом состоянии или без него
- Стальная пружина перепускного клапана в емкости с маслом
- Клапан регулировки с термостатическим устройством

**Регулировки:**

- Усилие закрывания 2-6
- Скорость закрывания
- Резкость удара двери о косяк (прихлоп)
- Механизм блокировки двери в открытом состоянии (для серий 71516, 71611)

**Стандартная комплектация:**

- Крепежные винты
- Установочный шаблон и инструкция по монтажу

**Варианты отделки:**

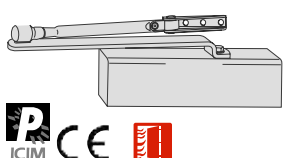
- В заказе необходимо всегда указывать вариант отделки
- Возможные виды отделки без дополнительной оплаты:
  - «ШАМПАНЬ» (отд. 87)
  - ТЕМНО-КОРИЧНЕВЫЙ (отд. 88)
  - АЛЮМИНИЙ (отд. 97)
  - ТЕМНАЯ БРОНЗА (отд. 99)
- Возможные виды отделки за дополнительную плату:
  - КРАСНАЯ (отд. 41)
  - ЖЕЛТАЯ (отд. 42)
  - ЗЕЛЕНАЯ (отд. 43)
  - ЧЕРНАЯ (отд. 44)
  - БЕЛАЯ (отд. 45)

**Соответствие стандартам:**

- Продукция сертифицирована в России

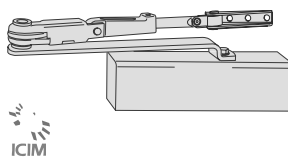
**CISA** Professional

Тип	Описание	Усилие закр. EN	Макс. ширина двери, мм	Макс. вес двери, кг	Вес 1 шт. кг	Шт. в упак.	АРТИКУЛ				
							Модель	Размер Дверь *)	Отделка	Индик. исп.	Спец. исп.



- ВЕРСИЯ С РЕГУЛИРОВКОЙ УСИЛИЯ ЗАКРЫВАНИЯ ДВЕРИ
- Без механизма блокировки двери в открытом состоянии
- Маркировка CE в соответствии с директивой ICIM 89/106/CEE
- Добровольная сертификация ICIM (предусмотрена стандартом UNI EN 1154)
- ОГНЕЗАЩИТНЫЙ ВАРИАНТ

2÷4	850÷1100	80	2,100	1	1	71510 03 0 97
4÷6	1100÷1400	120	2,300	1	1	71510 05 0 97



- ВЕРСИЯ С РЕГУЛИРОВКОЙ УСИЛИЯ ЗАКРЫВАНИЯ ДВЕРИ
- С механизмом блокировки двери в открытом состоянии
- Добровольная сертификация ICIM (предусмотрена стандартом UNI EN 1154)

2÷4	850÷1100	80	2,300	1	1	71511 03 0 97
4÷6	1100÷1400	120	2,500	1	1	71511 05 0 97

\*) Сторона открывания



**Технические характеристики:**

- Монолитный корпус из алюминиевого сплава
- Стальной рычаг с механизмом блокировки в открытом состоянии или без него
- Стальная пружина перепускного клапана в емкости с маслом
- Клапан регулировки с термостатическим устройством

**Регулировки:**

- Усилие закрывания 2-6
- Скорость закрывания
- Резкость конечного прихлопа
- Механизм блокировки двери в открытом состоянии (для серий 71516, 71611)

**Стандартная комплектация:**

- Крепежные винты
- Установочный шаблон и инструкция по монтажу

**Варианты отделки:**

- В заказе необходимо всегда указывать вариант отделки
- Возможные виды отделки без дополнительной оплаты:
  - «ШАМПАНЬ» (отд. 87)
  - ТЕМНО-КОРИЧНЕВЫЙ (отд. 88)
  - АЛЮМИНИЙ (отд. 97)
  - ТЕМНАЯ БРОНЗА (отд. 99)
- Возможные виды отделки за дополнительную оплату:
  - КРАСНАЯ (отд. 41)
  - ЖЕЛТАЯ (отд. 42)
  - ЗЕЛЕНАЯ (отд. 43)
  - ЧЕРНАЯ (отд. 44)
  - БЕЛАЯ (отд. 45)

**Соответствие стандартам:**

- Продукция сертифицирована в России

**CISA** Professional

Тип	Описание	Усилие закр. EN	Макс.шир.двери, мм	Макс.вес. двери, кг	 Вес 1 шт.	 Шт. в упак.	АРТИКУЛ				
							Модель	Размер Дверь *	Отделка	Идент. исп.	Спец. исп.
 	<ul style="list-style-type: none"> <li>• ВЕРСИЯ С РЕГУЛИРОВКОЙ УСИЛИЯ ЗАКРЫВАНИЯ ДВЕРИ</li> <li>• Без механизма блокировки двери в открытом состоянии</li> <li>• Маркировка CE в соответствии с директивой ICIM 89/106/CEE</li> <li>• Добровольная сертификация ICIM (предусмотрена стандартом UNI EN 1154)</li> <li>• ОГНЕЗАЩИТНЫЙ ВАРИАНТ</li> </ul>	2÷6	850÷1400	120	2,500	1	1	71610	03	0 97	
 	<ul style="list-style-type: none"> <li>• ВЕРСИЯ С РЕГУЛИРОВКОЙ УСИЛИЯ ЗАКРЫВАНИЯ ДВЕРИ</li> <li>• С механизмом блокировки двери в открытом состоянии</li> <li>• Добровольная сертификация ICIM (предусмотрена стандартом UNI EN 1154)</li> </ul>	2÷6	850÷1400	120	2,700	1	1	71611	03	0 97	
 	<ul style="list-style-type: none"> <li>• ВЕРСИЯ С РЕГУЛИРОВКОЙ УСИЛИЯ ЗАКРЫВАНИЯ ДВЕРИ</li> <li>• РЕГУЛИРОВКА ЗАДЕРЖКИ ЗАКРЫВАНИЯ ДВЕРИ</li> <li>• Без механизма блокировки двери в открытом состоянии</li> <li>• Добровольная сертификация ICIM (предусмотрена стандартом UNI EN 1154)</li> </ul>	2÷6	850÷1400	120	2,500	1	1	71615	03	0 97	



**Технические характеристики:**

- Монолитный корпус из алюминиевого сплава
- Стальной рычаг с механизмом блокировки в открытом состоянии или без него
- Стальная пружина перепускного клапана в емкости с маслом
- Клапан регулировки с термостатическим устройством

**Регулировки:**

- Скорость закрывания
- Задержка закрывания
- Механизм блокировки двери в открытом состоянии (для серии 72011)
- Усилие закрывания зафиксировано

**Стандартная комплектация:**

- Крепежные винты
- Установочный шаблон и инструкция по монтажу

**Варианты отделки:**


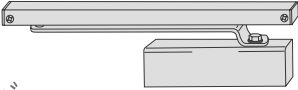
- В заказе необходимо всегда указывать вариант отделки
- Возможные виды отделки без дополнительной оплаты:
  - «ШАМПАНЬ» (отд. 87)
  - ТЕМНО-КОРИЧНЕВЫЙ (отд. 88)
  - АЛЮМИНИЙ (отд. 97)
  - ТЕМНАЯ БРОНЗА (отд. 99)
- Возможные виды отделки за дополнительную плату:
  - КРАСНАЯ (отд. 41)
  - ЖЕЛТАЯ (отд. 42)
  - ЗЕЛЕНАЯ (отд. 43)
  - ЧЕРНАЯ (отд. 44)
  - БЕЛАЯ (отд. 45)

**Соответствие стандартам:**

- Продукция сертифицирована в России

Тип	Описание	Усилие закр. EN	Макс. шир. двери, мм	Макс. вес. двери, кг	Kg	Шт. в упак.	АРТИКУЛ				
							Модель	Размер Дверь *)	Отделка	Индив. исп.	Спец. исп.
	<ul style="list-style-type: none"> <li>• Скользящий рычаг</li> <li>• Без механизма блокировки двери в открытом состоянии</li> <li>• Добровольная сертификация ICIM (предусмотрена стандартом UNI EN 1154)</li> </ul>	1	< 750	20	2,600	1	1	72010	01	0	97
		2	850	40	2,700	1	1	72010	02	0	97
	<ul style="list-style-type: none"> <li>• Скользящий рычаг</li> <li>• Без механизма блокировки двери в открытом состоянии</li> <li>• Маркировка CE в соответствии с директивой ICIM 89/106/CEE</li> <li>• Добровольная сертификация ICIM (предусмотрена стандартом UNI EN 1154) ОГНЕЗАЩИТНЫЙ ВАРИАНТ</li> </ul>	3	950	60	2,700	1	1	72010	03	0	97
	<ul style="list-style-type: none"> <li>• Скользящий рычаг</li> <li>• С механизмом блокировки двери в открытом состоянии</li> <li>• Добровольная сертификация ICIM (предусмотрена стандартом UNI EN 1154)</li> </ul>	1	< 750	20	2,700	1	1	72011	01	0	97
		2	850	40	2,800	1	1	72011	02	0	97
		3	950	60	2,800	1	1	72011	03	0	97
	<ul style="list-style-type: none"> <li>• ВЕРСИЯ С РЕГУЛИРОВКОЙ УСИЛИЯ ЗАКРЫВАНИЯ ДВЕРИ</li> <li>• Скользящий рычаг</li> <li>• Без механизма блокировки двери в открытом состоянии</li> <li>• Маркировка CE в соответствии с директивой ICIM 89/106/CEE</li> <li>• Добровольная сертификация ICIM (предусмотрена стандартом UNI EN 1154)</li> </ul>	3	950	60	2,800	1	1	72110	03	0	97

\*) Сторона открывания

Тип	Описание	Усилие закр. EN	Макс. шир. двери, мм	Макс. вес двери, кг	Вес 1 шт. Шт. в упак.		Артикул				
					Кг	Шт.	Модель	Размер Дверь*)	Отделка	Идент. мэт.	Спец. исп.
 	<ul style="list-style-type: none"> <li>• ВЕРСИЯ С РЕГУЛИРОВКОЙ УСИЛИЯ ЗАКРЫВАНИЯ ДВЕРИ</li> <li>• Скользящий рычаг</li> <li>• С механизмом блокировки двери в открытом состоянии</li> <li>• Добровольная сертификация ICIM (предусмотрена стандартом UNI EN 1154)</li> </ul>	3	950	80	2,800	1	1 72111 03 0 97				
	<ul style="list-style-type: none"> <li>• ВЕРСИЯ С РЕГУЛИРОВКОЙ УСИЛИЯ ЗАКРЫВАНИЯ ДВЕРИ</li> <li>• РЕГУЛИРОВКА ЗАДЕРЖКИ ЗАКРЫВАНИЯ ДВЕРИ</li> <li>• Скользящий рычаг</li> <li>• Без механизма блокировки двери в открытом состоянии</li> <li>• Добровольная сертификация ICIM (предусмотрена стандартом UNI EN 1154)</li> </ul>	3	950	60	2,800	1	1 72115 03 0 97				



**Технические характеристики:**

- Литой корпус из чугуна
- Кулачковый вал из закаленной стали
- Клапан сброса повышенного давления
- РЕГУЛИРОВКИ:
  - Скорость закрывания
  - Резкость удара двери о косяк (прихлоп)

**Стандартная комплектация:**

- Стальной корпус

**По заказу:**

- Крышка арт.1.07123.00.0
- Индивидуальная маркировка крышки
- Специальный кулачковый вал
- Механизм доводчика без коробки

**Соответствие стандартам:**

- Продукция сертифицирована в России

Тип	Описание	Угол фиксации	Макс.вес дверь, кг	Макс.шир.двери, мм	Kg	Шт. в упак.	АРТИКУЛ	
							Модель	Размер Дверь *)
		-	100	900	6,580	1	1	60220 60 0
		90	100	900	4,087	1	1	60221 60 0
		105	100	900	4,087	1	1	60222 60 0
		-	100	1100	6,680	1	1	60230 60 0
		90	100	1100	6,580	1	1	60231 60 0
		105	100	1100	6,580	1	1	60232 60 0

\*) Сторона открывания

Тип	Описание	Угол фиксации	Макс.вес. двери, кг	Макс.шир. двери, мм	Вес 1 шт.	Шт. в упак.	Артикул	
							Модель	Размер (Дверь *) Отделка Индия, исп. Спец. исп.
		-	200	1300	6,560	1	1	60240 60 0
		90	200	1300	6,550	1	1	60241 60 0
		105	200	1300	6,580	1	1	60242 60 0
		-	100	1000	6,580	1	1	60250 00 0
		90	100	1000	4,087	1	1	60251 00 0
		105	100	1000	6,580	1	1	60252 00 0
		-	200	1200	6,680	1	1	60260 00 0
		90	200	1200	4,000	1	1	60261 00 0
		105	200	1200	6,580	1	1	60262 00 0

**Варианты отделки:**



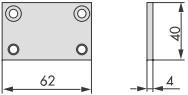
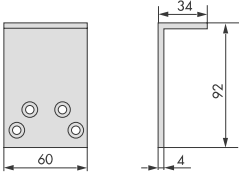
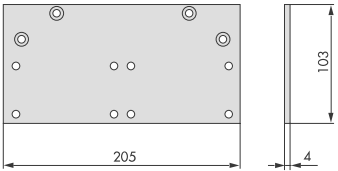
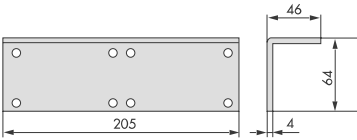

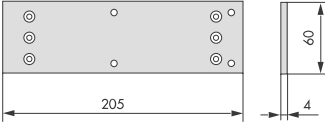
- В заказе необходимо указывать вариант отделки
- Варианты отделки, не требующие доплаты:
  - под алюминий (отд.97)
  - под золото (отд.98)
  - темная бронза (отд.99)

Тип	Описание	Для серий/арт	L	Вес 1 шт.	Шт. в упак.	АРТИКУЛ				
						Модель	Размер Дверь *)	Отделка	Индив. код	Спец. исп.
	<ul style="list-style-type: none"> <li>• Стальной рычаг без удержания двери в открытом состоянии</li> </ul>	60130	200,0	0,420	1	1	07132	00	0 97	
	<ul style="list-style-type: none"> <li>• Стальной рычаг без удержания двери в открытом состоянии</li> </ul>	60140, 60150, 60160	240,0	0,475	1	1	07134	00	0 97	
	<ul style="list-style-type: none"> <li>• Стальной рычаг для удержания двери в открытом состоянии</li> </ul>	60131, 60171	200,0	0,515	1	1	07133	00	0 97	
	<ul style="list-style-type: none"> <li>• Стальной рычаг для удержания двери в открытом состоянии</li> </ul>	60141, 60151, 60161	240,0	0,595	1	1	07135	00	0 97	

\*) Страна открывания



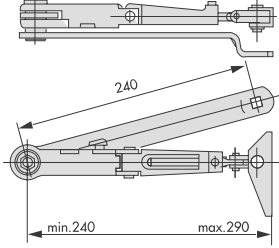
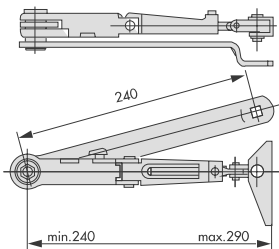

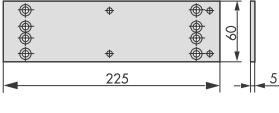
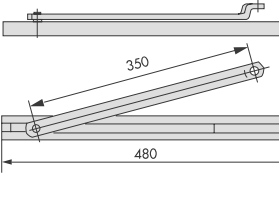
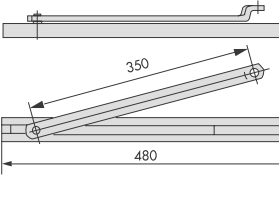
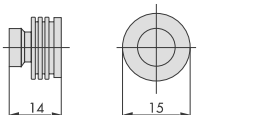


**Варианты отделки:**

- В заказе необходимо указывать вариант отделки
- Варианты отделки, не требующие доплаты:
  - цвет «шампань» (отд.87)
  - темно-коричневый цвет (отд.88)
  - под алюминий (отд.97)
  - темная бронза (отд.99)
- Варианты отделки за дополнительную плату:
  - красный цвет (отд.41)
  - желтый цвет (отд.42)
  - зеленый цвет (отд.43)
  - черный цвет (отд.44)
  - белый цвет (отд.45)

Тип	Описание	 Вес 1 шт.  Шт. в упак.	<b>АРТИКУЛ</b> Модель Размер Дверь* Отделка Издв. исп. Спец. исп.
	<ul style="list-style-type: none"> <li>• Стальная пластина для крепления рычага доводчика</li> <li>• Для доводчиков серий 704,714,715,716</li> </ul>	0,080 1	1 07140 00 0 97
	<ul style="list-style-type: none"> <li>• Стальная угловая пластина для крепления рычага доводчика</li> <li>• Для доводчиков серий 704,714,715,716</li> </ul>	0,230 1	1 07141 00 0 97
	<ul style="list-style-type: none"> <li>• Стальная пластина для крепления корпуса доводчика</li> <li>• Для доводчиков серий 715,716,720,721</li> </ul>	0,600 1	1 07142 00 0 97
	<ul style="list-style-type: none"> <li>• Стальная угловая пластина для крепления корпуса доводчика</li> <li>• Для доводчиков серий 715,716,720,721</li> </ul>	0,600 1	1 07143 00 0 97
	<ul style="list-style-type: none"> <li>• Комплект нейлоновых прокладок:</li> <li>- 1 шт. толщиной 3 мм</li> <li>- 2 шт. толщиной 1 мм.</li> <li>• Для доводчиков серий 715,716,720,721</li> </ul>	0,030 1	1 07144 00 0 97
	<ul style="list-style-type: none"> <li>• Стальная пластина для крепления корпуса доводчика</li> <li>• Для доводчиков серий 715,716,720,721</li> </ul>	0,400 1	1 07145 00 0 97

Тип	Описание	Вес 1 шт.	Шт. в упак.	АРТИКУЛ			
				Модель	Размер Дверь *)	Отделка	Индив. исп. Спец. исп.
	<ul style="list-style-type: none"> <li>Стальная пластина для крепления доводчика на стеклянной двери</li> <li>Для доводчиков серий 715,716,720,721</li> </ul>	0,600	1	1	07146	00	0 97
	<ul style="list-style-type: none"> <li>Стальная пластина для крепления доводчика</li> <li>Для доводчиков серий 704,714 с усилием закрывания 2,3,4</li> </ul>	0,500	1	1	07148	00	0 97
	<ul style="list-style-type: none"> <li>Стальная пластина для крепления доводчика</li> <li>Для доводчиков серий 704,714 с усилием закрывания 4,5,6</li> </ul>	0,600	1	1	07148	01	0 97
	<ul style="list-style-type: none"> <li>Стальная угловая пластина для крепления доводчика</li> <li>Для доводчиков серий 704,714 с усилием закрывания 2,3,4</li> </ul>	0,500	1	1	07149	00	0 97
	<ul style="list-style-type: none"> <li>Стальная угловая пластина для крепления доводчика</li> <li>Для доводчиков серий 704,714 с усилием закрывания 4,5,6</li> </ul>	0,600	1	1	07149	01	0 97
	<ul style="list-style-type: none"> <li>Комплект нейлоновых прокладок:</li> <li>- 1 шт. толщиной 3 мм</li> <li>- 2 шт. толщиной 1 мм.</li> <li>Для доводчиков серий 704,714 с усилием закрывания 2,3,4</li> </ul>	0,030	1	1	07150	00	0
	<ul style="list-style-type: none"> <li>Комплект нейлоновых прокладок:</li> <li>- 1 шт. толщиной 3 мм</li> <li>- 2 шт. толщиной 1 мм.</li> <li>Для доводчиков серий 704,714 с усилием закрывания 4,5,6</li> </ul>	0,030	1	1	07150	01	0
	<ul style="list-style-type: none"> <li>Стальной рычаг без удержания двери в открытом состоянии</li> <li>Для доводчиков серий 704,714 с усилием закрывания 2,3,4</li> </ul>	0,460	1	1	07151	15	0 97
	<ul style="list-style-type: none"> <li>Стальной рычаг без удержания двери в открытом состоянии</li> <li>Для доводчиков серий 704,714 с усилием закрывания 4,5,6 и для серии 715 с любым усилием закрывания</li> </ul>	0,460	1	1	07151	16	0 97

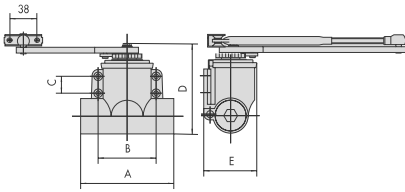
\*) Страна открывания

Тип	Описание	 <b>Вес 1 шт.</b>  <b>Шт. в упак.</b>	<b>АРТИКУЛ</b> Модель                        Размер (Дверь*) Отделка                        Имя, исл. Спец. исп.
	<ul style="list-style-type: none"> <li>• Стальной рычаг для удержания двери в открытом состоянии</li> <li>• Для доводчиков серий 704,714 с усилием закрывания 2,3,4</li> </ul>	0,900    1	1 07152 15 0 97
	<ul style="list-style-type: none"> <li>• Стальной рычаг для удержания двери в открытом состоянии</li> <li>• Для доводчиков серий 704,714 с усилием закрывания 4,5,6 и для серии 715 с любым усилием закрывания</li> </ul>	0,800    1	1 07152 16 0 97
	<ul style="list-style-type: none"> <li>• Стальной рычаг, который не может быть отсоединен - для удержания двери в открытом состоянии</li> <li>• Для доводчиков серий 704,714 с усилием закрывания 2,3,4</li> </ul>	0,800    1	1 07152 20 0 97
	<ul style="list-style-type: none"> <li>• Стальной рычаг, который не может быть отсоединен - для удержания двери в открытом состоянии</li> <li>• Для доводчиков серий 704,714 с усилием закрывания 4,5,6 и для серии 715 с любым усилием закрывания</li> </ul>	0,900    1	1 07152 21 0 97
	<ul style="list-style-type: none"> <li>• Стальная пластина по нормам DIN для крепления доводчиков серии 715 с усилием закрывания 2,3,4 и для серии 716 с любым усилием закрывания</li> </ul>	0,400    1	1 07153 00 0 97
	<ul style="list-style-type: none"> <li>• Стальная пластина по нормам DIN для крепления доводчиков серии 715 с усилием закрывания 4,5,6 и для серий 716,720,721 с любым усилием закрывания</li> </ul>	0,400    1	1 07153 01 0 97
	<ul style="list-style-type: none"> <li>• Стальной рычаг, скользящий по полозу из алюминия, с удержанием двери в открытом состоянии</li> <li>• Для доводчиков серий 704,714,720,721</li> </ul>	0,700    1	1 07154 00 0 97
	<ul style="list-style-type: none"> <li>• Стальной рычаг, скользящий по полозу из алюминия, без удержания двери в открытом состоянии</li> <li>• Для доводчиков серий 704,714,720,721</li> </ul>	0,800    1	1 07154 10 0 97
	<ul style="list-style-type: none"> <li>• Предохранитель для рычагов серии 07147</li> </ul>	0,020    1	1 07155 00 0

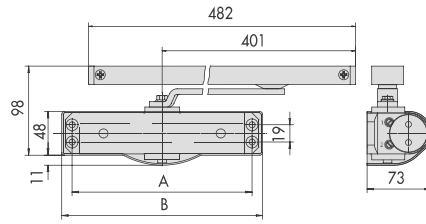


Тип	Описание	Kg	Шт. в упак.	Артикул	
				Модель	Размер Дверь *)
	<ul style="list-style-type: none"> <li>Нижний латунный рычаг доводчика для качающихся дверей</li> <li>ОТДЕЛКА: хромирование (отд.18)</li> </ul>	0,310	1	1 07110 00 0	
	<ul style="list-style-type: none"> <li>Нижний латунный рычаг доводчика для левой двери</li> <li>ОТДЕЛКА: хромирование (отд.18)</li> </ul>	0,370	1	1 07111 00 2	
	<ul style="list-style-type: none"> <li>Нижний латунный рычаг доводчика для правой двери</li> <li>ОТДЕЛКА: хромирование (отд.18)</li> </ul>	0,360	1	1 07112 00 1	
	<ul style="list-style-type: none"> <li>Верхний шарнир латунный для одностворчатых дверей</li> <li>ОТДЕЛКА: хромирование (отд.18)</li> </ul>	0,580	1	1 07113 00 0	
	<ul style="list-style-type: none"> <li>Верхний шарнир алюминиевый для качающихся дверей</li> </ul>	0,190	1	1 07115 00 0	
	<ul style="list-style-type: none"> <li>Крышка из матовой латуни</li> <li>ПО ЗАКАЗУ: -нанесение индивидуальной маркировки</li> </ul>	0,380	1	1 07123 00 0	
	<ul style="list-style-type: none"> <li>Крышка из матовой нержавеющей стали</li> <li>ПО ЗАКАЗУ: - нанесение индивидуальной маркировки</li> </ul>	0,380	1	1 07124 00 0	
	<ul style="list-style-type: none"> <li>Коробка из стали, покрытой лаком</li> </ul>	1,050	1	1 07124 50 0	

\*) Сторона открывания



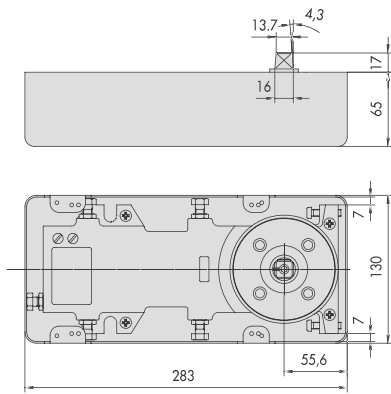
	A	B	C	D	E
1.60130.01	132	75,5	19	144	68
1.60131.01	132	75,5	19	144	68
1.60140.02	137	82	24	124	73
1.60141.02	137	82	24	124	73
1.60150.03	147	92	29	140	81
1.60151.03	147	92	29	140	81
1.60160.04	150	105	31	156	96
1.60161.04	150	105	31	156	96



	A	B
1.71455.01	165	181
1.71455.02	165	181
1.71456.01	165	181
1.71456.02	165	181
1.71455.03	198	221
1.71456.03	198	221

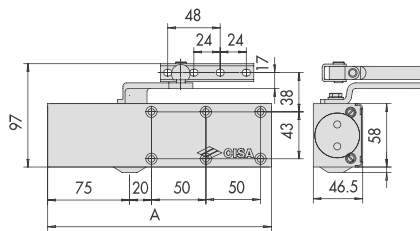
**1**

**4**



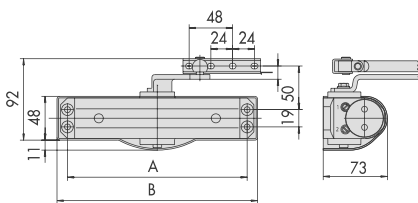
1.60220.60.0, 1.60221.60.0, 1.60222.60.0,  
1.60230.60.0, 1.60231.60.0, 1.60232.60.0,  
1.60240.60.0, 1.60241.60.0, 1.60242.60.0,

**2**



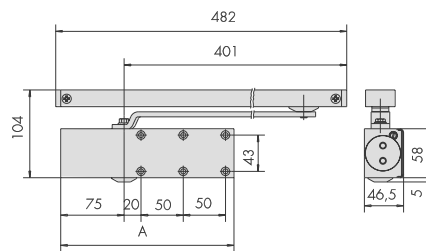
	A	A	
1.71510.03	205	1.71610.03	205
1.71510.05	225	1.71610.05	225
1.71511.03	205	1.71611.03	205
1.71511.05	225	1.71611.05	225
		1.71615.03	205
		1.71615.05	225

**5**



	A	B
1.71410.03	165	181
1.71411.03	165	181
1.71415.03	165	181
1.71416.03	165	181
1.71412.03	165	181
1.71415.05	198	221
1.71416.05	198	221

**3**



	A
1.72010.01	205
1.72010.02	205
1.72010.03	225
1.72011.01	205
1.72011.02	205
1.72011.03	225
1.72110.03	225
1.72111.03	225
1.72115.03	225

**6**