

СЕЙФЫ

Стенные (встроенные) сейфы с электронным кодовым замком серии DIGIT VISION.....	361
Стенные (встроенные) сейфы с механическим ключом.....	362
Стенные (встроенные) сейфы с механическим ключом серии 1 STAR.....	363
Стенные (встроенные) сейфы с механическим кодовым замком.....	364
Модульные стенные сейфы серии DARWIN.....	367
Настольные сейфы с электронным кодовым замком серии DIGIT VISION.....	368
Кассовые настольные сейфы с электронным кодовым замком.....	369
Настольные сейфы с механическим ключом.....	370
Настольные сейфы с механическим ключом серии 1 STAR.....	371
Настольные сейфы с механическим кодовым замком.....	372
Демонстрационные стойки для сейфов.....	373
Запасные части и принадлежности для сейфов.....	374
Габаритные чертежи.....	379



Технические характеристики:

- Кодовая панель с подсветкой
- Лицевая панель из стали толщиной 10 мм
- Соединение частей корпуса с использованием автоматической сварки
- Никелированные ригели из стали диаметром 22 мм
- Специальная окраска, высокоустойчивая к коррозии (сушка в печи)
- Бронепластина из высокоуглеродистой азотированной стали для защиты замка от взлома и высверливания
- Замок и аксессуары установлены на дверце сейфа
- При открытой дверце кодовые команды не воспринимаются

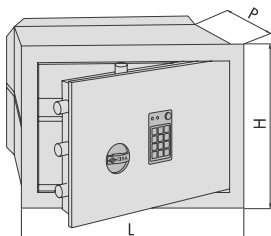
Стандартная комплектация:

- Кабель для подключения к внешнему источнику питания
- Полки

Соответствие стандартам:

- Продукция сертифицирована в России

Тип	Описание	Средняя поставка	Наруж. размеры			Толщ. дверцы	Вертик. ригели	Гориз. ригели	Кол-во полок	Вес 1 шт. кг	Шт. в упак.	АРТИКУЛ				
			L	H	P							Модель	Размер Дверь *)	Отделка	Индив. исп.	Спец. исп.



- Электронный кодовый замок
- Внутренняя подсветка
- Питание от пальчиковых щелочных батареек 1,5В
- Съемная дверца
- Соединение частей корпуса с использованием лазерной сварки

360	240	150	10	2	1	14,400	1	1	82710	30	0				
360	240	200	10	2	1	15,400	1	1	82710	31	0				
360	240	250	10	2	1	16,700	1	1	82710	32	0				
420	300	200	10	2	3	21,600	1	1	82710	40	0				
420	300	250	10	2	3	23,100	1	1	82710	41	0				
420	300	300	10	2	3	24,900	1	1	82710	42	0				
490	360	200	10	2	3	28,950	1	1	82710	50	0				
490	360	250	10	2	3	30,000	1	1	82710	51	0				
490	360	300	10	2	3	31,750	1	1	82710	52	0				
360	490	200	10	2	3	29,350	1	1	82710	70	0				
360	490	250	10	2	3	31,000	1	1	82710	71	0				
360	490	300	10	2	3	32,700	1	1	82710	72	0				

*) Сторона открывания



Технические характеристики:

- Стальная дверца толщиной 10 мм (12 мм для сейфов размером 420x550 и 490x620)
- Соединение частей корпуса с использованием автоматической сварки
- Никелированные ригели из стали диаметром 22 мм
- Специальная окраска, высокоустойчивая к коррозии (сушка в печи)
- Бронепластина из высокоуглеродистой азотированной стали для защиты замка от взлома и высверливания
- Замок и аксессуары установлены на дверце сейфа

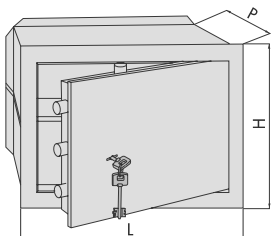
Стандартная комплектация:

- Полки

Соответствие стандартам:

- Продукция сертифицирована в России

Тип	Описание	Средняя поставка	Наруж. размеры			Толщ. дверцы	Вертик. ригели	Гориз. Ригели	Кол-во полок	Вес 1 шт. Kg	Шт. в упак.	АРТИКУЛ			
			L	H	P							Модель	Размер Дверь	Отделка	Иные исп.



- Вариант только с механическим ключом
- Два ключа, арт.1.00101.00.2

260	170	150	10	2	-	8,500	1	1	82010 10 0	
260	170	200	10	2	-	9,300	1	1	82010 11 0	
*	310	190	150	10	2	1	10,800	1	1	82010 20 0
*	310	190	200	10	2	1	11,450	1	1	82010 21 0
	310	190	250	10	2	1	12,400	1	1	82010 22 0
*	360	240	150	10	2	1	14,550	1	1	82010 30 0
*	360	240	200	10	2	1	15,200	1	1	82010 31 0
	360	240	250	10	2	1	16,300	1	1	82010 32 0
*	420	300	200	10	2	3	21,200	1	1	82010 40 0
*	420	300	250	10	2	3	22,800	1	1	82010 41 0
	420	300	300	10	2	3	24,600	1	1	82010 42 0
*	490	360	200	10	2	3	28,600	1	1	82010 50 0
*	490	360	250	10	2	3	29,750	1	1	82010 51 0
	490	360	300	10	2	3	31,300	1	1	82010 52 0
	300	420	200	10	2	3	22,000	1	1	82010 60 0
	300	420	250	10	2	3	23,700	1	1	82010 61 0
	300	420	300	10	2	3	24,700	1	1	82010 62 0
	360	490	200	10	2	3	29,100	1	1	82010 70 0
	360	490	250	10	2	3	30,400	1	1	82010 71 0
	360	490	300	10	2	3	32,400	1	1	82010 72 0
	420	550	200	12	2	3	39,450	1	1	82010 80 0
	420	550	250	12	2	3	41,000	1	1	82010 81 0
	420	550	300	12	2	3	43,300	1	1	82010 82 0
	420	550	350	12	2	3	44,900	1	1	82010 83 0
	490	620	200	12	2	3	50,300	1	1	82010 90 0
	490	620	250	12	2	3	52,400	1	1	82010 91 0
	490	620	300	12	2	3	54,600	1	1	82010 92 0



Технические характеристики:

- Дверца и рама сейфа изготавливаются из одного листа стали толщиной 8 мм с использованием лазерной резки
- Вращающиеся никелированные ригели из стали диаметром 22 мм (защищенные от перепиливания)
- Соединение частей корпуса с использованием автоматической сварки
- Специальная окраска, высокоустойчивая к коррозии (сушка в печи)
- Бронепластина из высокоуглеродистой азотированной стали для защиты замка от взлома и высверливания
- Замок и аксессуары установлены на дверце сейфа

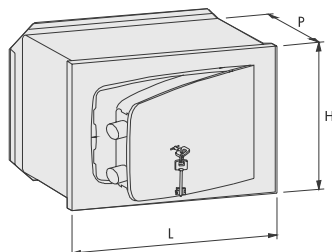
Стандартная комплектация:

- Полки

Соответствие стандартам:

- Изделие соответствует европейскому стандарту UNI 10868:2000, первая степень защиты (1 STAR)
- Продукция сертифицирована в России

Тип	Описание	Срочная поставка	Наруж. размеры			Толщ. дверцы	Вертик. ригели	Гориз. Ригели	Кол-во полок	Вес 1 шт. Kg	Шт. в упак.	АРТИКУЛ			
			L	H	P							Модель	Размер Дверь*)	Отделка	Индик.каб.



- Вариант только с механическим ключом
- Два ключа, арт.1.00100.00.2

	310	190	145	8		2	1	9,400	1	1 8A010 20 0				
	310	190	195	8		2	1	10,300	1	1 8A010 21 0				
*	360	240	145	8		2	1	12,650	1	1 8A010 30 0				
	360	240	195	8		2	1	13,650	1	1 8A010 31 0				
	420	300	195	8		2	1	18,100	1	1 8A010 40 0				
*	420	300	245	8		2	1	20,000	1	1 8A010 41 0				
*	490	360	195	8	2	2	1	24,550	1	1 8A010 50 0				
*	490	360	245	8	2	2	1	26,150	1	1 8A010 51 0				

*) Сторона открывания



Технические характеристики:

- Дверца из стали толщиной 10 мм (12 мм для сейфов размером 420x550 и 490x620)
- Соединение частей корпуса с использованием автоматической сварки
- Никелированные ригели из стали диаметром 22 мм
- Специальная окраска, высокоустойчивая к коррозии (сушка в печи)
- Бронепластина из высокоуглеродистой азотированной стали для защиты замка от взлома и высверливания
- Замок установлен на дверце сейфа
- Наборный диск (или кодовые ручки) не выступают за плоскость дверцы
- При открытой дверце кодовые команды не воспринимаются

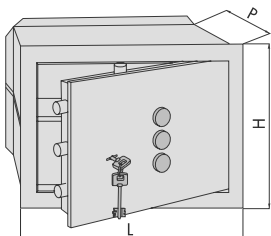
Стандартная комплектация:

- Полки

Соответствие стандартам:

- Продукция сертифицирована в России

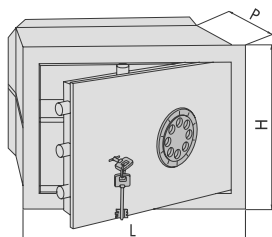
Тип	Описание	Средняя поставка	Наруж. размеры			Толщ. дверцы	Вертик. ригели	Гориз. Ригели	Кол-во полок	Вес 1 шт. Кг	Шт. в упак.	АРТИКУЛ			
			L	H	P							Модель	Размер Дверь*	Отделка	Индик. исп.



- Вариант с ключом и тремя кодовыми ручками
- Два ключа, арт.1.00101.00.2

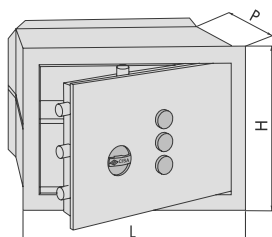
* 310 190 150 10	2	1	11,000	1	1 82210 20 0
* 310 190 200 10	2	1	11,900	1	1 82210 21 0
310 190 250 10	2	1	12,800	1	1 82210 22 0
* 360 240 150 10	2	1	15,000	1	1 82210 30 0
* 360 240 200 10	2	1	15,850	1	1 82210 31 0
360 240 250 10	2	1	12,900	1	1 82210 32 0
* 420 300 200 10	2	3	22,200	1	1 82210 40 0
* 420 300 250 10	2	3	23,500	1	1 82210 41 0
420 300 300 10	2	3	24,750	1	1 82210 42 0
* 490 360 200 10	2	3	28,700	1	1 82210 50 0
* 490 360 250 10	2	3	30,500	1	1 82210 51 0
490 360 300 10	2	3	32,100	1	1 82210 52 0
300 420 200 10	2	3	22,350	1	1 82210 60 0
300 420 250 10	2	3	23,900	1	1 82210 61 0
300 420 300 10	2	3	25,500	1	1 82210 62 0
360 490 200 10	2	3	29,400	1	1 82210 70 0
360 490 250 10	2	3	30,950	1	1 82210 71 0
360 490 300 10	2	3	36,150	1	1 82210 72 0
420 550 200 12	2	3	40,000	1	1 82210 80 0
420 550 250 12	2	3	42,850	1	1 82210 81 0
420 550 300 12	2	3	43,900	1	1 82210 82 0
420 550 350 12	2	3	45,000	1	1 82210 83 0
490 620 200 12	2	3	51,000	1	1 82210 90 0
490 620 250 12	2	3	52,800	1	1 82210 91 0
490 620 300 12	2	3	55,250	1	1 82210 92 0

Тип	Описание	Срочная поставка	Наруж. размеры			Толщ. двери	Вертик.riegели	Гориз. Rигели	Кол-во полок	Вес 1 шт. кг	Шт. в упак.	АРТИКУЛ				
			L	H	P							Модель	Размер Дверей	Отделка	Индик. исп.	Спец. исп.



- Вариант с ключом и механическим наборным диском
- Два ключа, арт.1.00101.00.2

360	240	150	10	2	1	15,200	1	1	82310	30	0				
360	240	200	10	2	1	16,500	1	1	82310	31	0				
360	240	250	10	2	1	17,200	1	1	82310	32	0				
420	300	200	10	2	3	22,350	1	1	82310	40	0				
420	300	250	10	2	3	23,600	1	1	82310	41	0				
420	300	300	10	2	3	25,000	1	1	82310	42	0				
490	360	200	10	2	3	29,200	1	1	82310	50	0				
490	360	250	10	2	3	33,300	1	1	82310	51	0				
490	360	300	10	2	3	32,000	1	1	82310	52	0				
360	490	200	10	2	3	29,800	1	1	82310	70	0				
360	490	250	10	2	3	31,550	1	1	82310	71	0				
360	490	300	10	2	3	33,100	1	1	82310	72	0				
420	550	200	12	2	3	41,000	1	1	82310	80	0				
420	550	250	12	2	3	42,100	1	1	82310	81	0				
420	550	300	12	2	3	44,500	1	1	82310	82	0				
420	550	350	12	2	3	45,500	1	1	82310	83	0				
490	620	200	12	2	3	51,800	1	1	82310	90	0				
490	620	250	12	2	3	52,600	1	1	82310	91	0				
490	620	300	12	2	3	55,250	1	1	82310	92	0				

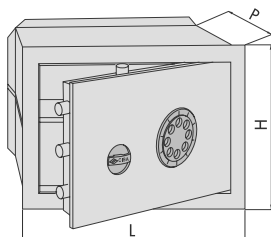


- Вариант с использованием только трех кодовых ручек

*	310	190	150	10	2	10,800	1	1	82410	20	0				
*	310	190	200	10	2	11,700	1	1	82410	21	0				
	310	190	250	10	2	12,650	1	1	82410	22	0				
*	360	240	150	10	2	14,700	1	1	82410	30	0				
*	360	240	200	10	2	15,800	1	1	82410	31	0				
	360	240	250	10	2	17,300	1	1	82410	32	0				
*	420	300	200	10	2	22,000	1	1	82410	40	0				
*	420	300	250	10	2	23,150	1	1	82410	41	0				
	420	300	300	10	2	24,500	1	1	82410	42	0				
*	490	360	200	10	2	28,950	1	1	82410	50	0				
*	490	360	250	10	2	30,700	1	1	82410	51	0				
	490	360	300	10	2	35,000	1	1	82410	52	0				
	300	420	200	10	2	25,900	1	1	82410	60	0				
	300	420	250	10	2	26,100	1	1	82410	61	0				
	300	420	300	10	2	24,800	1	1	82410	62	0				
	360	490	200	10	2	29,500	1	1	82410	70	0				
	360	490	250	10	2	31,000	1	1	82410	71	0				
	360	490	300	10	2	35,700	1	1	82410	72	0				
	420	550	200	12	2	40,700	1	1	82410	80	0				
	420	550	250	12	2	42,000	1	1	82410	81	0				
	420	550	300	12	2	44,000	1	1	82410	82	0				
	420	550	350	12	2	45,500	1	1	82410	83	0				
	490	620	200	12	2	50,700	1	1	82410	90	0				
	490	620	250	12	2	53,000	1	1	82410	91	0				
	490	620	300	12	2	54,500	1	1	82410	92	0				

*) Сторона открывания

Тип	Описание	Средняя поставка	Наруж. размеры			Толщ. двери	Вертикальные Ригели	Гориз. Ригели	Кол-во полок	Вес 1 шт. Шт. в упак.	Кг	Шт. в упак.	АРТИКУЛ			
			L	H	P								Модель	Размер Дверь*	Отделка	Индик. исп.



- Вариант сейфа, закрывающегося с использованием только механического наборного диска

360	240	150	10	2	1	15,000	1	1	82510 30 0
360	240	200	10	2	1	16,350	1	1	82510 31 0
360	240	250	10	2	1	17,350	1	1	82510 32 0
420	300	200	10	2	3	22,100	1	1	82510 40 0
420	300	250	10	2	3	23,700	1	1	82510 41 0
420	300	300	10	2	3	24,850	1	1	82510 42 0
490	360	200	10	2	3	29,200	1	1	82510 50 0
490	360	250	10	2	3	33,600	1	1	82510 51 0
490	360	300	10	2	3	32,300	1	1	82510 52 0
360	490	200	10	2	3	29,700	1	1	82510 70 0
360	490	250	10	2	3	31,200	1	1	82510 71 0
360	490	300	10	2	3	33,200	1	1	82510 72 0
420	550	200	12	2	3	40,800	1	1	82510 80 0
420	550	250	12	2	3	43,000	1	1	82510 81 0
420	550	300	12	2	3	44,600	1	1	82510 82 0
420	550	350	12	2	3	45,500	1	1	82510 83 0
490	620	200	12	2	3	50,400	1	1	82510 90 0
490	620	250	12	2	3	53,400	1	1	82510 91 0
490	620	300	12	2	3	54,700	1	1	82510 92 0



Технические характеристики:

- Составные элементы: ящик сейфа и лицевая панель
- Лицевая панель из стали толщиной 10 мм
- Боковые, верхняя и нижняя стенки из стали толщиной 5 мм
- Соединение частей корпуса с использованием автоматической сварки
- Никелированные ригели из стали диаметром 22 мм
- Специальная окраска высокоустойчивая к коррозии (сушка в печи)
- Бронепластина из высокоуглеродистой азотированной стали для защиты замка от взлома и высверливания
- Замок и наборная панель установлены на дверце сейфа
- При открытой дверце кодовые команды не воспринимаются

Стандартная комплектация:

- Прямоугольная рама
- Полка
- Болты для крепления ящика сейфа

Соответствие стандартам:

- Продукция сертифицирована в России

Тип	Описание	Наруж. размеры							Средняя посылка		Артикул			
		L	H	P	Толщ. дверцы	Вертик. ригели	Гориз. Ригели	Кол-во полок	Вес 1 шт.	Шт. в упак.	Модель	Размер Дверь*	Отделка	Индия, исп.
<ul style="list-style-type: none"> • Ящик сейфа, встраиваемый в стену 		470	336	200	-	-	-	10,650	1	1	83000 40 0			
		*	470	336	250	-	-	12,000	1	1	83000 41 0			
<ul style="list-style-type: none"> • Лицевая панель с ключом • Два ключа арт.1.00101.00.2 • Комплектуется с ящиком арт.83000.40/41 		*	420	300	10	2	3	1	17,900	1	1	83010 40 0		
<ul style="list-style-type: none"> • Лицевая панель с электронным кодовым замком • Внутренняя подсветка • Комплектуется с ящиком арт.83000.40/41 • Питание от пальчиковых щелочных батареек 1,5В • Соединение частей корпуса с применением лазерной сварки • СТАНДАРТНАЯ КОМПЛЕКТАЦИЯ: Кабель для подключения к внешнему источнику питания • ПО ЗАКАЗУ: Мастер-код (комплектация TF) 			420	300	10	2	3	1	18,300	1	1	83610 40 0		
<ul style="list-style-type: none"> • Кодовая панель с подсветкой • Лицевая панель с электронным кодовым замком • Внутренняя подсветка • Комплектуется с ящиком арт.83000.40/41 • Питание от пальчиковых щелочных батареек 1,5В • Соединение частей корпуса с применением лазерной сварки • СТАНДАРТНАЯ КОМПЛЕКТАЦИЯ: Кабель для подключения к внешнему источнику питания 			420	300	10	2	3	1	18,300	1	1	83710 40 0		



Технические характеристики:

- Лицевая панель из стали толщиной 10 мм
- Стенки и верх из стального листа толщиной 5 мм
- Соединение частей корпуса с использованием автоматической сварки
- Никелированные ригели из стали диаметром 22 мм
- Специальная окраска, высокоустойчивая к коррозии (сушка в печи)
- Бронепластина из высокоуглеродистой азотированной стали для защиты замка от взлома и высверливания
- Замок и аксессуары установлены на дверце сейфа
- При открытой дверце кодовые команды не воспринимаются

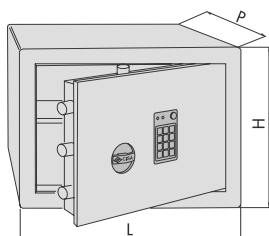
Стандартная комплектация:

- Кабель для подключения к внешнему источнику питания
- Полки (если они предусмотрены)
- Фиксирующие зажимы (4 шт)

Соответствие стандартам:

- Продукция сертифицирована в России

Тип	Описание	Срочная поставка	Наруж. размеры			Толщ. дверцы	Вертик. ригели	Гориз. Ригели	Кол-во полок	Вес 1 шт. Шт. в упак.	АРТИКУЛ				
			L	H	P						Модель	Размер Дверц*	Отделка	Индик. исп.	Спец. исп.



- Электронный кодовый замок
- Внутренняя подсветка
- Питание от пальчиковых щелочных батареек 1,5В
- Съёмная дверца
- Соединение частей корпуса с применением лазерной сварки

360	240	300	10	2	1	28,200	1	1	82750 34 0
420	300	350	10	2	3	40,500	1	1	82750 43 0
490	360	350	10	2	3	51,000	1	1	82750 53 0
360	490	400	10	2	3	55,650	1	1	82750 74 0



Технические характеристики:

- Лицевая панель из стали толщиной 10 мм
- Соединение частей корпуса с использованием автоматической сварки
- Никелированные ригели из стали диаметром 22 мм
- Специальная окраска, высокоустойчивая к коррозии (сушка в печи)
- Бронепластина из высокоуглеродистой азотированной стали для защиты замка от взлома и высверливания
- Замок и аксессуары установлены на дверце сейфа
- При открытой дверце кодовые команды не воспринимаются

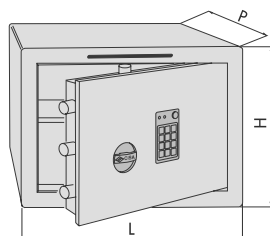
Стандартная комплектация:

- Кабель для подключения к внешнему источнику питания
- Полки (если они предусмотрены)
- Фиксирующие зажимы (4 шт)

Соответствие стандартам:

- Продукция сертифицирована в России

Тип	Описание	Срокная поставка	Наруж. размеры			Толщ. дверцы	Вертик. ригели	Гориз. Ригели	Кол-во полок	Вес 1 шт. Kg	Шт. в упак.	АРТИКУЛ			
			L	H	P							Модель	Размер Дверь *	Отделка	Индия-Ист.



- Электронный кодовый замок
- Внутренняя подсветка
- Питание от пальчиковых щелочных батареек 1,5В
- Съемная дверца
- Соединение частей корпуса с использованием лазерной сварки
- Приемный лоток для денег и документов
- Таймер задержки открывания

360	270	300	10		2	1	27,250	1	1	82651	35	0		
360	520	400	10	2	3	2	52,400	1	1	82651	75	0		

*) Страна открывания



Технические характеристики:

- Лицевая панель из стали толщиной 10 мм (12 мм для сейфов размером 420x550 и 490x620)
- Стенки и верх из стального листа толщиной 5 мм
- Соединение частей корпуса с использованием автоматической сварки
- Никелированные ригели из стали диаметром 22 мм
- Специальная окраска, высокоустойчивая к коррозии (сушка в печи)
- Бронепластина из высокоуглеродистой азотированной стали для защиты замка от взлома и высверливания
- Замок и аксессуары установлены на дверце сейфа

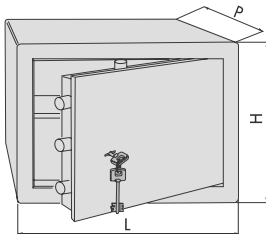
Стандартная комплектация:

- Полки
- Фиксирующие зажимы (4 шт)

Соответствие стандартам:

- Продукция сертифицирована в России

Тип	Описание	Средняя поставка	Наруж. размеры			Толщ. дверцы	Вертик. ригели	Гориз. Ригели	Кол-во полок	Вес 1 шт.	Шт. в упак.	АРТИКУЛ			
			L	H	P							Модель	Размер Дверь*	Отделка	Идент. исп.



- Вариант сейфа, закрывающегося только на ключ
- Два ключа, арт. 1.00101.00.2

	360	240	300	10	2	1	28,300	1	1	82050	34	0				
	420	300	350	10	2	3	40,650	1	1	82050	43	0				
	490	360	350	10	2	3	54,000	1	1	82050	53	0				
*	360	490	400	10	2	3	57,000	1	1	82050	74	0				
	420	550	450	12	2	3	75,700	1	1	82050	85	0				
	490	620	450	12	2	3	92,000	1	1	82050	95	0				



Технические характеристики:

- Лицевая панель из стали толщиной 10 мм
- Стенки и верх из стального листа толщиной 5 мм
- Соединение частей корпуса с использованием автоматической сварки
- Никелированные ригели из стали диаметром 22 мм
- Специальная окраска, высокоустойчивая к коррозии (сушка в печи)
- Бронепластина из высокоуглеродистой азотированной стали для защиты замка от взлома и высверливания
- Замок и наборная панель установлены на дверце сейфа
- Кодовые клавиши не выступают за плоскость передней панели

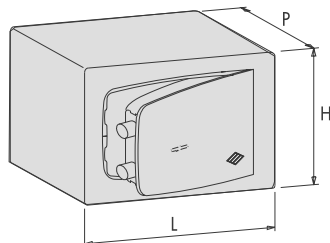
Стандартная комплектация:

- Кабель для подключения к внешнему источнику питания
- Полки (если они предусмотрены)
- Фиксирующие зажимы (4 шт)

Соответствие стандартам:

- Продукция сертифицирована в России

Тип	Описание	Срокная поставка	Наруж. размеры			Толщ. дверцы	Вертик. ригели	Гориз. Ригели	Кол-во полок	Вес 1 шт. Kg	Шт. в упак.	АРТИКУЛ			
			L	H	P							Модель	Размер Дверь *	Отделка	Индия-ист.



- Электронный кодовый замок
- Внутренняя подсветка
- Питание от пальчиковых щелочных батареек 1,5В
- Съёмная дверца
- Соединение частей корпуса с применением лазерной сварки

310	190	250	8	2	1	13,200	1	1 8A050 23 0
360	240	300	8	2	1	19,600	1	1 8A050 34 0
420	300	350	8	2	2	27,350	1	1 8A050 43 0
490	360	350	8	2	2	35,150	1	1 8A050 53 0

*) Страна открывания



Технические характеристики:

- Лицевая панель из стали толщиной 10 мм (12 мм для сейфов размером 420x550 и 490x620)
- Стенки и верх из стального листа толщиной 5 мм
- Соединение частей корпуса с использованием автоматической сварки
- Никелированные ригели из стали диаметром 22 мм
- Специальная окраска, высокоустойчивая к коррозии (сушка в печи)
- Бронепластина из высокоуглеродистой азотированной стали для защиты замка от взлома и высверливания
- Замок и кодовые ручки установлены на дверце сейфа
- При открытой дверце кодовые команды не воспринимаются

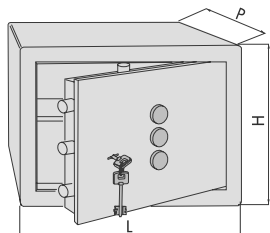
Стандартная комплектация:

- Полки
- Фиксирующие зажимы (4 шт)

Соответствие стандартам:

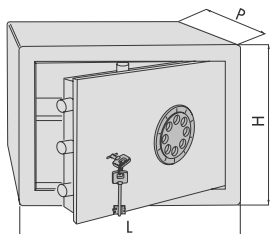
- Продукция сертифицирована в России

Тип	Описание	Средняя посылка	Наруж. размеры			Толщ. дверцы	Вертик. ригели	Гориз. Ригели	Кол-во полок	Вес 1 шт. кг	Шт. в упак.	АРТИКУЛ			
			L	H	P							Модель	Размер Дверь*	Отделка	Идентиф. След. исп.



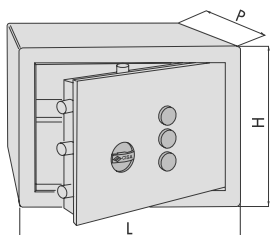
- Сейф, закрывающийся на ключ с использованием механического кодового замка с тремя круглыми ручками
- Два ключа, арт.1.00101.00.2

*	360	240	300	10	2	1	28,600	1	1	82250	34	0		
*	420	300	350	10	2	3	42,800	1	1	82250	43	0		
*	490	360	350	10	2	3	55,000	1	1	82250	53	0		
	360	490	400	10	2	3	59,000	1	1	82250	74	0		
	420	550	450	12	2	3	75,750	1	1	82250	85	0		
	490	620	450	12	2	3	93,080	1	1	82250	95	0		



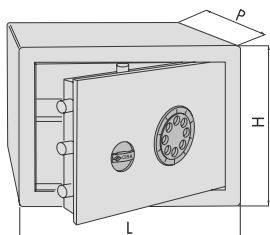
- Сейф, закрывающийся на ключ с использованием механического кодового замка с наборным диском
- Два ключа, арт.1.00101.00.2

*	360	240	300	10	2	1	29,000	1	1	82350	34	0		
	420	300	350	10	2	3	41,500	1	1	82350	43	0		
	490	360	350	10	2	3	55,200	1	1	82350	53	0		
	360	490	400	10	2	3	59,850	1	1	82350	74	0		
	420	550	450	12	2	3	76,750	1	1	82350	85	0		
	490	620	450	12	2	3	92,000	1	1	82350	95	0		



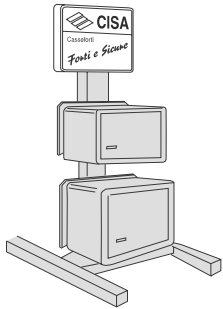
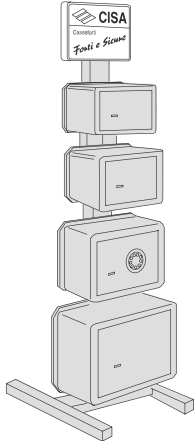
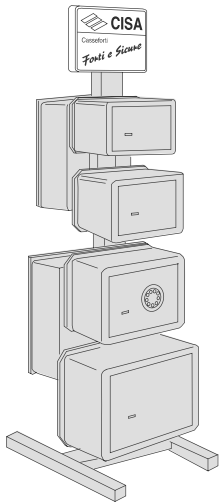

- Вариант сейфа, закрывающегося только при помощи механического кодового замка с тремя круглыми ручками.

	360	240	300	10	2	1	28,600	1	1	82450	34	0		
	420	300	350	10	2	3	42,200	1	1	82450	43	0		
	490	360	350	10	2	3	53,800	1	1	82450	53	0		
	360	490	400	10	2	3	58,700	1	1	82450	74	0		
	420	550	450	12	2	3	75,600	1	1	82450	85	0		
	490	620	450	12	2	3	92,500	1	1	82450	95	0		



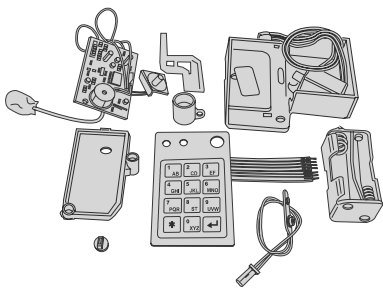
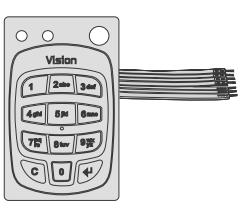
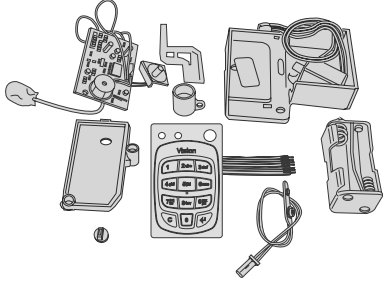
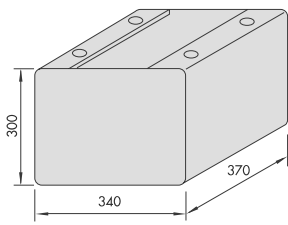
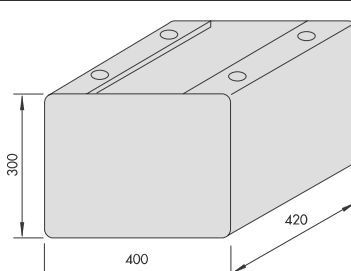
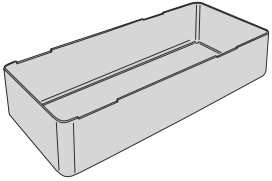
- Вариант сейфа, закрывающегося только при помощи механического кодового замка с наборным диском

	360	240	300	10	2	1	28,800	1	1	82550	34	0		
	420	300	350	10	2	3	42,900	1	1	82550	43	0		
	490	360	350	10	2	3	54,800	1	1	82550	53	0		
*	360	490	400	10	2	3	59,450	1	1	82550	74	0		
	420	550	450	12	2	3	76,250	1	1	82550	85	0		
	490	620	450	12	2	3	92,050	1	1	82550	95	0		

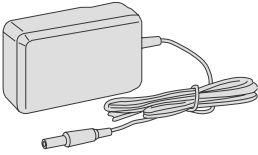
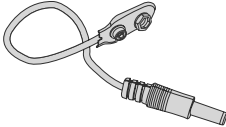
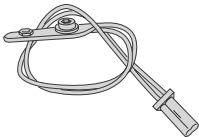
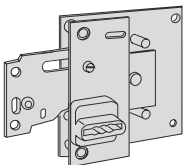
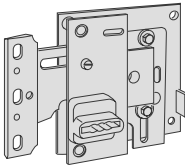
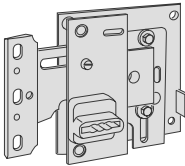
Тип	Описание	Для серии/арт	Kg	Шт. в упак.	АРТИКУЛ				
					Модель	Размер Дверь *)	Отделка	Индия, исп.	Спец. исп.
	<ul style="list-style-type: none"> СТОЙКА ДЛЯ СТЕННЫХ СЕЙФОВ ПРЕДНАЗНАЧЕНА ДЛЯ МОДЕЛЕЙ: <ul style="list-style-type: none"> -арт.1.82010.31.0 -арт.1.82010.41.0 		49,000	1	1 06610 01 0				
	<ul style="list-style-type: none"> СТОЙКА ДЛЯ СТЕННЫХ СЕЙФОВ ПРЕДНАЗНАЧЕНА ДЛЯ МОДЕЛЕЙ: <ul style="list-style-type: none"> -арт.1.82010.20.0 -арт.1.82010.31.0 -арт.1.82010.51.0 -арт.1.82310.40.0 		3,500	1	1 06611 01 0				
	<ul style="list-style-type: none"> СТОЙКА ДЛЯ СТЕННЫХ СЕЙФОВ ПРЕДНАЗНАЧЕНА ДЛЯ МОДЕЛЕЙ: <ul style="list-style-type: none"> -арт.1.82010.20.0 -арт.1.82010.31.0 -арт.1.82010.51.0 -арт.1.82310.60.0 -арт.1.82310.40.0 -арт.1.82510.71.0 		65,000	1	1 06611 02 0				
	<ul style="list-style-type: none"> СТОЙКА ДЛЯ СЕЙФОВ С ЭЛЕКТРОННЫМ КОДОВЫМ ЗАМКОМ ПРЕДНАЗНАЧЕНА ДЛЯ МОДЕЛЕЙ: <ul style="list-style-type: none"> -арт.1.82610.31.0 -арт.1.82650.43.0 		62,200	1	1 06610 11 0				
	<ul style="list-style-type: none"> СТОЙКА ДЛЯ СЕЙФОВ С ЭЛЕКТРОННЫМ КОДОВЫМ ЗАМКОМ ПРЕДНАЗНАЧЕНА ДЛЯ МОДЕЛЕЙ: <ul style="list-style-type: none"> -арт.1.82610.31.0 -арт.1.82610.41.0 		43,300	1	1 06610 12 0				

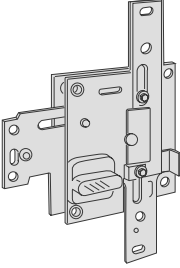
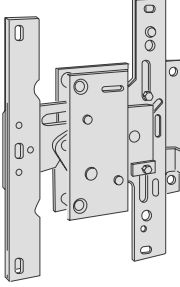
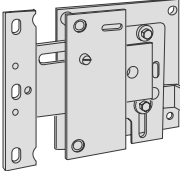
*) Страна открывания

Тип	Описание	Для серии/арт	 Вес 1 шт. Шт. в упак.		Артикул Модель Размер Дверь *) Отделка Индекс исп. Спец. исп.	
	<ul style="list-style-type: none"> Наборный диск и кольцо-циферблат 	1 58010 00 0	0,200	0	1 07095 00 0	
	<ul style="list-style-type: none"> Комплект из трех круглых ручек для набора кода и ключ для изменения кода 	1 58011 00 0	0,150	1	1 07108 00 0	
	<ul style="list-style-type: none"> Ручка управления замком 	1 57424 30 1, 1 57429 30 1	0,160	1	1 07109 00 0	
	<ul style="list-style-type: none"> Перекодировочный ключ для сейфов с наборным диском 	1 58010 00 0, 82310, 82350, 82510, 82550	0,020	1	1 07109 01 0	
	<ul style="list-style-type: none"> Перекодировочный ключ для сейфов с 3 наборными ручками 	1 58011 00 0, 82210, 82250, 82410, 82450	0,040	0	1 07109 03 0	
	<ul style="list-style-type: none"> Держатель для батареи 9В 	82610, 82650	0,030	1	1 07114 00 0	
	<ul style="list-style-type: none"> Электронная плата 		0,035	1	1 07114 04 0	
	<ul style="list-style-type: none"> Электронная плата мастер-кода 		0,035	1	1 07114 12 0	
	<ul style="list-style-type: none"> Электронная плата для сейфов Digit Vision 		0,035	1	1 07114 15 0	
	<ul style="list-style-type: none"> Держатель для батареи 6В 	82610, 82650	0,030	1	1 07114 05 0	
	<ul style="list-style-type: none"> Кодовая панель 	82610, 82650	0,005	1	1 07114 08 0	

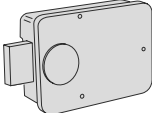
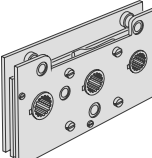
Тип	Описание	Для серии/арт	Kg		Шт. в упак.		АРТИКУЛ	
			Вес 1 шт.	Шт. в упак.	Модель	Размер Дверь *)	Отделка	Миним. ксп.
	• Комплект преобразователя напряжения 9В/ 6В	82610, 82650	0,370	1	1	07114 10 0		
	• Комплект преобразователя напряжения 9В/ 6В для мастер-кода		0,370	1	1	07114 11 0		
	• Кодовая панель для сейфов Digit Vision		0,005	1	1	07114 16 0		
	• Комплект для преобразования сейфов Digit в Digit Vision		0,370	1	1	07114 17 0		
	• Подставка под сейф, лакированная сталь	1 82050 74 0, 1 82250 74 0, 1 82350 74 0, 1 82450 74 0, 1 82550 74 0, 1 82650 74 0	16,650	1	1	07125 00 0		
	• Подставка под сейф, лакированная сталь	1 82050 85 0, 1 82050 95 0, 1 82250 85 0, 1 82250 95 0, 1 82350 85 0, 1 82350 95 0, 1 82450 85 0, 1 82450 95 0, 1 82550 85 0, 1 82550 95 0	17,950	1	1	07125 01 0		
	• Ящик для кассовых кодовых сейфов		1,000	1	1	07125 05 0		

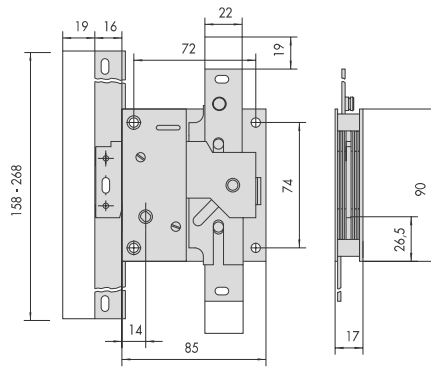
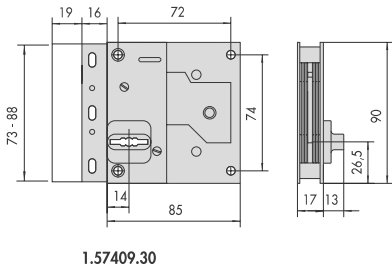
*) Страна открывания

Тип	Описание	Для серии/арт	Kg	Шт. в упак.	АРТИКУЛ	
					Модель	Размер Дверь *)
	<ul style="list-style-type: none"> Блок аварийного питания (без батареек) 	82610, 82650, 83610	0,060	1	1	07430 30 0
	<ul style="list-style-type: none"> Кабель питания от внешней сети 6В 	82610, 82650	0,030	1	1	07430 31 0
	<ul style="list-style-type: none"> Кабель питания 	82610, 82650	0,030	1	1	07430 32 0
	<ul style="list-style-type: none"> Стальной оцинкованный замок Одна точка запираения Два ключа арт.1.00101.00.2 ДЛЯ СЕЙФОВ, ЗАПИРАЕМЫХ ТОЛЬКО КЛЮЧОМ: <ul style="list-style-type: none"> -арт.1.82010.10.0 -арт.1.82010.11.0 		0,426	1	1	57409 30 1
	<ul style="list-style-type: none"> Стальной оцинкованный замок Одна точка запираения Два ключа арт.1.00101.00.2 ДЛЯ СЕЙФОВ, ЗАПИРАЕМЫХ ТОЛЬКО КЛЮЧОМ ИЛИ КЛЮЧОМ С ИСПОЛЬЗОВАНИЕМ МЕХАНИЧЕСКОГО КОДОВОГО ЗАМКА: <ul style="list-style-type: none"> -серии 82010.20+32 -серия 82050.34 -серии 82210.20+32 -серия 82250.34 -серии 82310.30+32 -серия 82350.34 		0,460	1	1	57411 30 1
	<ul style="list-style-type: none"> Стальной оцинкованный замок Одна точка запираения Два ключа арт.1.00101.00.2 ДЛЯ СЕЙФОВ 1 STAR, ЗАПИРАЕМЫХ ОЛЬКО КЛЮЧОМ 		0,460	1	1	57411 31 1

Тип	Описание	Для серии/арт	Kg	Шт. в упак.	АРТИКУЛ			
					Модель	Размер Дверь *)	Отделка	Индия, исп.
	<ul style="list-style-type: none"> • Стальной оцинкованный замок • Три точки запирания • Два ключа арт.1.00101.00.2 • ДЛЯ СЕЙФОВ, ЗАПИРАЕМЫХ ТОЛЬКО КЛЮЧОМ ИЛИ КЛЮЧОМ С ИСПОЛЬЗОВАНИЕМ МЕХАНИЧЕСКОГО КОДОВОГО ЗАМКА -серии 82010.40+92 -серии 82050.43+95 -серии 82210.40+92 -серии 82250.43+95 -серии 82310.40+92 -серии 82350.43+95 -серия 83010.40 		0,620	1	1	57416	30	1
	<ul style="list-style-type: none"> • Стальной оцинкованный замок • Три точки запирания • Два ключа арт.1.00101.00.2 • ДЛЯ СЕЙФОВ 1 STAR, ЗАПИРАЕМЫХ ТОЛЬКО КЛЮЧОМ -серии 82010.40+92 -серии 82050.43+95 -серии 82210.40+92 -серии 82250.43+95 -серии 82310.40+92 -серии 82350.43+95 -серия 83010.40 		0,620	1	1	57416	31	1
	<ul style="list-style-type: none"> • Стальной оцинкованный однооборотный замок • Три точки запирания • ДЛЯ СЕЙФОВ С МЕХАНИЧЕСКИМ ИЛИ ЭЛЕКТРОННЫМ КОДОВЫМ ЗАМКОМ: -серии 82410.40+92 -серии 82450.43+95 -серии 82510.40+92 -серии 82550.43+95 -серии 82610.40+72 -серии 82650.43+74 -серия 83610.40 		0,500	1	1	57424	30	1
	<ul style="list-style-type: none"> • Стальной оцинкованный однооборотный замок • Одна точка запирания • ДЛЯ СЕЙФОВ С МЕХАНИЧЕСКИМ ИЛИ ЭЛЕКТРОННЫМ КОДОВЫМ ЗАМКОМ -серии 82410.20+32 -серия 82450.34 -серии 82510.30+32 -серия 82550.34 -серии 82610.40+72 -серии 82650.30+32 -серия 83650.34 		0,400	1	1	57429	30	1

*) Сторона открывания

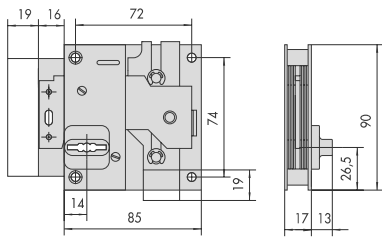
Тип	Описание	Для серии/арт	Kg	Шт. в упак.	АРТИКУЛ						
					Модель	Размер Дверь *)	Отделка	Индия, исп.	Спец. исп.		
	<ul style="list-style-type: none"> Кодовый замок для наборного диска 	82310, 82315, 82350, 82510, 82515, 82550	0,400	1	1	58010	00	0			
	<ul style="list-style-type: none"> Кодовый замок с тремя круглыми ручками 	82210, 82250, 82410, 82450	0,430	1	1	58011	00	0			



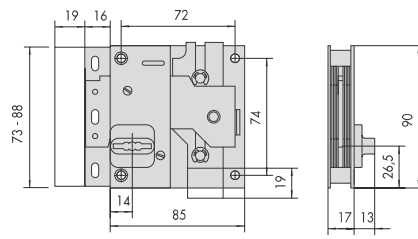
1.57424.30

1

4



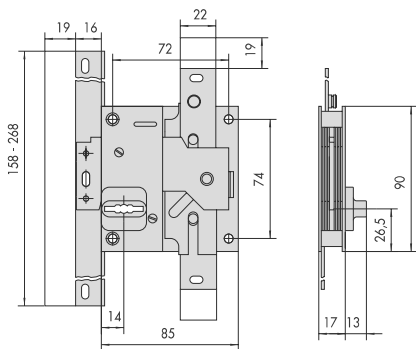
1.57411.30



1.57429.30

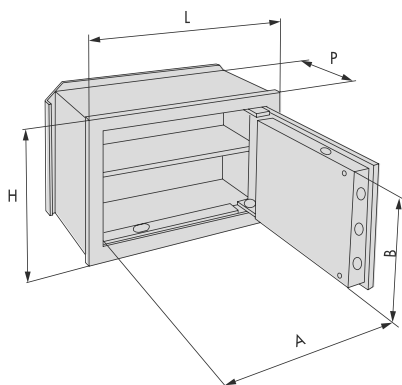
2

5

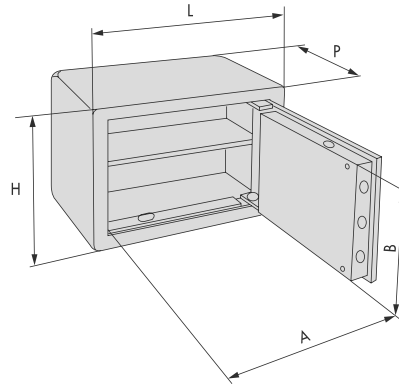


1.57416.30

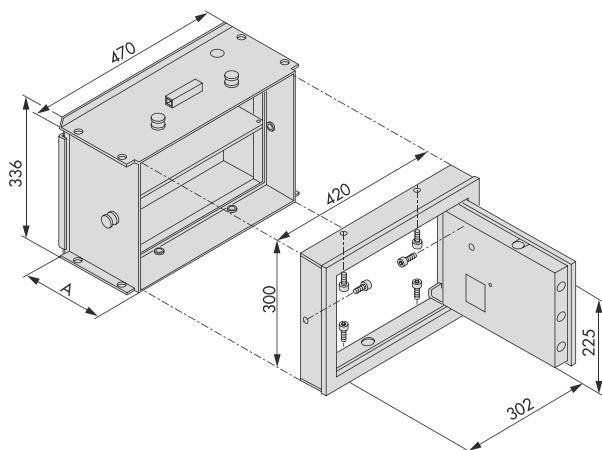
3



СИСТЕМЫ ЗАПИРАНИЯ	РАЗМЕРЫ, мм												Ригели, шт	Полки, шт	Вес, кг				
	Артикул						Наружные		Внутренние		Проём					Задняя стенка			
	L	H	P	L	H	P	A	B	L	H	P	A					B		
Сейфы с механическим замком STAR1																			
1-8A010-20							310	190	150	292	172	100	192	115	340	210	2	1	12,9
1-8A010-21							"	"	200	"	"	150	192	115	340	210	2	1	13,6
1-8A010-30							360	240	150	342	222	100	242	165	390	260	2	1	17,5
1-8A010-31							"	"	200	"	"	150	242	165	390	260	2	1	18,4
1-8A010-40							420	300	200	402	282	150	302	225	450	320	3+2	1	24,7
1-8A010-41							"	"	250	"	"	200	302	225	450	320	3+2	1	25,8
1-8A010-50							490	360	200	472	342	150	372	285	520	380	3+2	1	33,1
1-8A010-51							"	"	250	"	"	200	372	285	520	380	3+2	1	34,4
Сейфы с механическим ключевым или кодовым замком																			
1-82010-10							260	170	150	242	152	100	142	95	290	190	2	-	7,3
1-82010-11							"	"	200	"	"	150	142	95	290	190	2	-	8,0
1-82010-20	1-82210-20					1-82410-20	310	190	150	292	172	100	192	115	340	210	2	1	12,9
1-82010-21	1-82210-21					1-82410-21	"	"	200	"	"	150	192	115	340	210	2	1	13,6
1-82010-22	1-82210-22					1-82410-22	"	"	250	"	"	200	192	115	340	210	2	1	14,4
1-82010-30	1-82210-30	1-82310-30				1-82410-30	360	240	150	342	222	100	242	165	390	260	2	1	17,5
1-82010-31	1-82210-31	1-82310-31	1-82410-31	1-82510-31			"	"	200	"	"	150	242	165	390	260	2	1	18,4
1-82010-32	1-82210-32	1-82310-32	1-82410-32	1-82510-32			"	"	250	"	"	200	242	165	390	260	2	1	19,3
1-82010-40	1-82210-40	1-82310-40	1-82410-40	1-82510-40			420	300	200	402	282	150	302	225	450	320	3+2	1	24,7
1-82010-41	1-82210-41	1-82310-41	1-82410-41	1-82510-41			"	"	250	"	"	200	302	225	450	320	3+2	1	25,8
1-82010-42	1-82210-42	1-82310-42	1-82410-42	1-82510-42			"	"	300	"	"	250	302	225	450	320	3+2	1	26,9
1-82010-50	1-82210-50	1-82310-50	1-82410-50	1-82510-50			490	360	200	472	342	150	372	285	520	380	3+2	1	33,1
1-82010-51	1-82210-51	1-82310-51	1-82410-51	1-82510-51			"	"	250	"	"	200	372	285	520	380	3+2	1	34,4
1-82010-52	1-82210-52	1-82310-52	1-82410-52	1-82510-52			"	"	300	"	"	250	372	285	520	380	3+2	1	35,7
1-82010-60	1-82210-60		1-82410-60				300	420	200	282	402	150	182	346	330	440	3+2	1	24,7
1-82010-61	1-82210-61		1-82410-61				"	"	250	"	"	200	182	346	330	440	3+2	1	25,8
1-82010-62	1-82210-62		1-82410-62				"	"	300	"	"	250	182	346	330	440	3+2	1	26,9
1-82010-70	1-82210-70	1-82310-70	1-82410-70	1-82510-70			360	490	200	342	472	150	242	415	390	510	3+2	2	33,1
1-82010-71	1-82210-71	1-82310-71	1-82410-71	1-82510-71			"	"	250	"	"	200	242	415	390	510	3+2	2	34,4
1-82010-72	1-82210-72	1-82310-72	1-82410-72	1-82510-72			"	"	300	"	"	250	242	415	390	510	3+2	2	35,7
1-82010-80	1-82210-80	1-82310-80	1-82410-80	1-82510-80			420	550	200	402	532	150	302	475	450	570	3+2	2	39,7
1-82010-81	1-82210-81	1-82310-81	1-82410-81	1-82510-81			"	"	250	"	"	200	302	475	450	570	3+2	2	41,3
1-82010-82	1-82210-82	1-82310-82	1-82410-82	1-82510-82			"	"	300	"	"	250	302	475	450	570	3+2	2	42,9
1-82010-83	1-82210-83	1-82310-83	1-82410-83	1-82510-83			"	"	350	"	"	300	302	475	450	570	3+2	2	44,5
1-82010-90	1-82210-90	1-82310-90	1-82410-90	1-82510-90			490	620	200	472	602	150	372	545	520	640	3+2	2	51,0
1-82010-91	1-82210-91	1-82310-91	1-82410-91	1-82510-91			"	"	250	"	"	200	372	545	520	640	3+2	2	52,8
1-82010-92	1-82210-92	1-82310-92	1-82410-92	1-82510-92			"	"	300	"	"	250	372	545	520	640	3+2	2	54,6
Сейфы с электронным кодовым замком (DGT)																			
						1-82610-30	360	240	150	342	222	100	242	165	390	260	2	1	17,5
						1-82610-31	"	"	200	"	"	150	242	165	390	260	2	1	18,4
						1-82610-32	"	"	250	"	"	200	242	165	390	260	2	1	19,3
						1-82610-40	420	300	200	402	282	150	302	285	450	320	3+2	1	24,7
						1-82610-41	"	"	250	"	"	200	302	285	450	320	3+2	1	25,8
						1-82710-30	360	240	150	342	222	100	242	165	390	260	2	1	17,5
						1-82710-31	"	"	200	"	"	150	242	165	390	260	2	1	18,4
						1-82710-32	"	"	250	"	"	200	242	165	390	260	2	1	19,3
						1-82710-40	420	300	200	402	282	150	302	285	450	320	3+2	1	24,7
						1-82710-41	"	"	250	"	"	200	302	285	450	320	3+2	1	25,8



СИСТЕМЫ ЗАПИРАНИЯ						РАЗМЕРЫ, мм											
АРТИКУЛЫ						Наружные			Внутренние			Проем			Ригели, шт	Полки, шт	Вес, кг
						L	H	P	L	H	P	A	B				
Сейфы с механическим ключевым или кодовым замком																	
1-8A050-23						310	180	250	292	172	225	192	115	2	1	13,2	
1-8A050-34						360	240	300	350	230	245	242	165	2	1	19,6	
1-8A050-43						420	300	350	410	290	295	302	225	2	1	22,3	
1-8A050-53						490	360	350	480	350	295	372	285	2	1	35,15	
1-82050-34 1-82250-34 1-82350-34 1-82450-34 1-82550-34						360	240	300	350	230	245	242	165	2	1	25,5	
1-82050-43 1-82250-43 1-82350-43 1-82450-43 1-82550-43						420	300	350	410	290	295	302	225	3+2	1	38,7	
1-82050-53 1-82250-53 1-82350-53 1-82450-53 1-82550-53						490	360	350	480	350	295	372	285	3+2	1	49,5	
1-82050-74 1-82250-74 1-82350-74 1-82450-74 1-82550-74						360	490	400	350	480	345	242	415	3+2	2	54,2	
1-82050-85 1-82250-85 1-82350-85 1-82450-85 1-82550-85						420	550	450	410	540	395	302	475	3+2	2	69,4	
1-82050-95 1-82250-95 1-82350-95 1-82450-95 1-82550-95						490	620	450	480	610	395	372	545	3+2	2	84,5	
Сейфы с электронным кодовым замком (DGT)																	
1-82650-34						360	240	300	350	230	245	242	165	2	1	25,5	
1-82650-43						420	300	350	410	290	295	302	225	3+2	1	38,7	
1-82650-53						490	360	350	480	350	295	372	285	3+2	1	49,5	
1-82650-74						360	490	400	350	480	345	242	415	3+2	2	54,2	
1-82651-35						360	270	300	350	260	245	242	165	2+1	1	25,5	
1-82651-75						360	520	400	350	510	345	242	415	3+2	2	54,2	
1-82750-34						360	240	300	350	230	245	242	165	2	1	25,5	
1-82750-43						420	300	350	410	290	295	302	225	3+2	1	38,7	
1-82750-53						490	360	350	480	350	295	372	285	3+2	1	27,5	
1-82750-74						360	490	400	350	480	345	242	415	3+2	2	52,7	



АРТИКУЛЫ	РАЗМЕРЫ, мм								Ригели, шт		Полки, шт		Вес, кг
	Наружные			Внутренние			Проем		Задняя стенка		Ригели	Полки	
	L	H	P	L	H	P	A	B					
Ящик сейфа													
1-83000-40	470	336	200	420	300	200	-	-	450	320	-	1	15,2
1-83000-41	"	"	250	"	"	250	-	-	"	"	-	1	16,3
Дверца сейфа													
1-83010-40	420	300	-	-	-	-	302	225	-	-	2	-	19,4
1-83610-41	"	"	-	-	-	-	"	"	-	-	2	-	19,7
1-83710-41	"	"	-	-	-	-	"	"	-	-	2	-	19,7